

## Så här fungerar din porttelefon.


Det finns en porttelefoner i varje port. För att registreras till porttelefonen meddela [styrelsen@hagtornsgarden.info](mailto:styrelsen@hagtornsgarden.info) med lägenhetsnummer, namn och adress.

Det går endast att vara registreras på den port som personen bor i.

**Porttelefonen kommer att ringa upp med telefonnummer 0102067020 så det är viktigt att telefonnumret inte blir blockerade.** Porttelefonen fungerar hela dygnet.

Mellan 06,00 till 21,00 fungerar lägenhetssökning med navigeringsknapparna.

Mellan 21,00 till 06,00 måste man trycka in det telefonnummer som är angivet av lägenhetsinnehavaren när det registrerades på knappsatsen sedan trycka ok.



# Lägenhetssökning

- 1** Tryck på knappen som displayen pekar ut "SÖK NAMN".



- 2** Namn visas. Bläddra vidare med knapparna ↓ eller ↑.




- 3** Ring önskat namn med knappen bredvid.




- 4** Indikerar uppringning.



- 5** Accepterar hyresgästen tillträde, visas detta i displayen och nyckelhålet blir grönt. Plan och lägenhet presenteras.



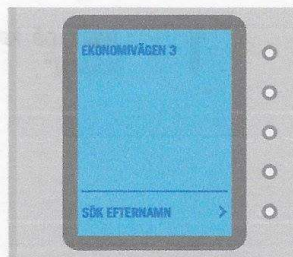
- 6** Nekas tillträde återgår Ringa till startläge.



# Alfabetisk namnsökning

1

Tryck på knappen som displayen pekar ut "SÖK EFTERNAMN".



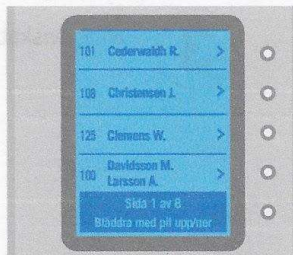
2

Välj begynnelsebokstav. Bläddra vidare med knapparna ↓ eller ↑.




3

Välj namn. Bläddra vidare med knapparna ↓ eller ↑. Ring önskat namn med knappen bredvid.




4

Indikerar uppringning.




5

Accepterar hyresgästen tillträde, visas detta i displayen och nyckelhålet blir grönt. Plan och lägenhet presenteras.




6

Nekas tillträde återgår Ringa till startläge.




# Ringa upp med kod eller telefonnummer


- 1** OBS! Viss tid på dygnet går det endast att göra påringning med telefonnummer. Slå kod eller telefonnummer.




- 2** Tryck på "OK" på knappsatsen.



- 3** Hyresgästen svarar.



- 4** Accepterar hyresgästen ditt tillträde, visas detta i displayen och nyckelhålet blir grönt.



## Svara vid uppringning från porttelefon

- 1 Lyft luren vid ringsignal.
- 2 Tala med besökaren.
- 3 Acceptera tillträde: Tryck på "\*" eller "5" på din telefon, alternativt tryck "Öppna" i din svarsapparat.
- 4 Neka tillträde: Tryck "#" eller lägg på luren. (Gäller endast ordinarie telesystem).
- 5 Lägg på luren.

## Passagesystem för lägenhetsinnehavare

- 1 Håll din beröringsfria nyckel framför nyckelhålssymbolen i knappsatsen.
- 2 Symbol och grönt sken indikerar att porten är öppen.
- 3 Symbol och rött sken indikerar icke godkänd passage.

